

# MONITOR GEO

## CAPITULO ARGENTINA

*Febrero 2022*

**Director**

*José Lezama*

**Investigadores**

*Javier Muñoz*

*Alfredo Pérez Alfaro*

**Equipo de análisis de datos**

*Juan Diego Augusto*

*Lucila Ayala*

*Valentín Vedda*

*Victoria Ruíz Díaz*

*Pedro Coulter*



# Nº 243



Han pasado ya casi dos meses de este 2022 y como en tantos otros arranques de año, los temas del verano se remiten a buscar respuestas a los ya tradicionales problemas económicos. En breve se dará inicio a un nuevo ciclo de gestión cuyo hito es la sesión de apertura legislativa.

### **Dimensión Economía**

Según proyecciones del Banco Mundial, se espera que la Argentina crezca durante este 2022 en 2,6 %. Se espera a su vez que el consumo privado se atenúe como consecuencia de la reducción del estímulo fiscal y la inversión disminuya.

### **Dimensión Trabajo**

La recuperación económica de fines de 2021, permitió que el mercado de trabajo fuera recuperándose tras la brusca contracción que atravesó durante los primeros meses de la pandemia. De tal modo, los indicadores laborales del tercer trimestre de 2021 ya se asemejan a los de 2019.

### **Dimensión Salud**

Producto de la rápida producción de vacunas a nivel mundial a fines de 2020, y con los significativos planes de vacunación implementados durante el 2021 parecería que veríamos en 2022 el final de esta pandemia.

### **Dimensión Educación**

Dada la explosión de demanda de nuevas destrezas y conocimientos vinculados a lo tecnológico, las cinco principales carreras con más demanda en nuestro país son: Operaciones y Logística; IT, tecnología y data; Manufactura y Producción; Administración; Soporte Técnico; y Ventas y Marketing.





## CONTENIDO DEL INFORME

---

<b>NUESTRO DIAGNÓSTICO</b> .....	<b>3</b>
<b>EDITORIAL</b> .....	<b>5</b>
<b>DIMENSIÓN ECONOMÍA</b> .....	<b>7</b>
¿Cuáles son las proyecciones de crecimiento económico del país para este año?	7
La industria argentina cerró 2021 en el nivel más alto en tres años .....	9
<b>DIMENSIÓN TRABAJO</b> .....	<b>13</b>
Situación del empleo 2022 Actividad, Empleo y Desempleo .....	13
Perspectivas laborales hacia el 2022 .....	15
<b>DIMENSIÓN SALUD</b> .....	<b>17</b>
¿Fin de la pandemia en 2022? ¿Cuál es la opinión de los especialistas en Argentina? .....	17
<b>DIMENSIÓN EDUCACIÓN</b> .....	<b>20</b>
Carreras universitarias en la Argentina ¿Cuáles son las carreras más demandadas? .....	20

ACCEDE A NUESTRAS REDES SOCIALES

(Haciendo click)





## NUESTRO DIAGNÓSTICO

### Dimensión Economía

El proceso de recuperación hacia los niveles del producto interno bruto (PIB) anteriores a la pandemia será desigual en la región y prolongado en algunos países. Las proyecciones elaboradas hasta fin de 2023 implican que, si se ponderan las cifras en función del PIB, la región de América Latina y el Caribe perderá terreno en el ingreso per cápita no solo en relación con las economías avanzadas, sino también con las de Asia oriental y el Pacífico y las de Europa y Asia central. Por otro lado, **las proyecciones indican que en Argentina el crecimiento se desacelerará al 2,6 % en 2022 a medida que el consumo privado se atenúe como consecuencia de la reducción del estímulo fiscal y la inversión disminuya, aunque el continuo impacto del fuerte crecimiento de 2021 dio lugar a una mejora del pronóstico para 2022.**

### Dimensión Trabajo

El comienzo de 2022 fue con las cifras oficiales del empleo registrado al alza, aunque con aun demasiada informalidad y con las contrataciones del sector privado creciendo más lentamente que la cantidad de personas que trabajan de manera independiente. **En el último año se sumaron poco más de 2,7 millones trabajadores al sistema de la ANSES, 200.000 puestos más que los perdidos por efecto de la pandemia (contemplando el ajuste por crecimiento vegetativo), y en algunos sectores el nivel supera la cantidad de 2019.** Son muchas las empresas proclives a contratar más personal en 2022.

### Dimensión Salud

Según la opinión de algunos expertos, parecen estar de acuerdo que la pandemia va llegando a su fin; Hans Kluge, director general de la OMS, pronostica que se acerca un “largo periodo de tranquilidad” debido al alto porcentaje de vacunados, lo mismo opina Anthony Fauci, principal asesor médico de Joe Biden, el cual sostiene que la combinación de vacunas, tratamientos e infecciones previas pronto haría que el virus fuera más manejable. **En Argentina se mantiene la misma línea de pensamiento; el médico infectólogo Luis Camera afirma que se está agotando el modo pandémico, que las variantes que se encuentran circulando hoy en día son más benignas y que el virus va a seguir persistiendo e infectando gente hasta que estemos todos o la mayoría contagiados.**

7,6%



Fue el nivel de crecimiento de la actividad industrial en diciembre 2021 frente al mismo periodo de 2020.

8,2%



Es el nivel de desocupación en nuestro país, siendo este el más bajo desde fines de 2017.

+ de 35



Son los millones de personas que a la fecha se han aplicado al menos dos dosis de la vacuna contra COVID-19



## Dimensión Educación

Tras el boom del teletrabajo y la educación sumergida dentro de la virtualidad por la pandemia ocasionada desde el 2020, que se mantiene a lo largo de estos últimos años, la revista Forbes elaboro un ranking de carreras que serán requeridas para el 2022 a nivel mundial. En este contexto, se revelaron cuáles serán las cinco carreras más demandadas en la Argentina y en un trabajo conjunto entre ManPower y Google analizaron como se reflejó el interés de los argentinos por estas profesiones en el buscador de Google. De acuerdo a este informe, **las cinco principales carreras con mayor demanda en nuestro país son: Operaciones y Logística; IT, tecnología y data; Manufactura y Producción; Administración; Soporte Técnico, y finalmente, Ventas y Marketing.**

45,5%



Es el acuerdo de la paritaria docente que se ha cerrado a nivel nacional, la misma se distribuirá en 4 tramos.

## DIAGNÓSTICO:

Han pasado ya casi dos meses de este 2022 y como en tantos otros arranques de año, los temas del verano se remiten a buscar respuestas a los ya tradicionales problemas económicos. En breve se dará inicio a un nuevo ciclo de gestión cuyo hito es la sesión de apertura legislativa. Los hits del verano, como en otros años son los habituales: como contener la inflación, lograr consenso político para el endémico problema de la deuda externa argentina, definición acuerdos paritarios para el presente ejercicio (que dependen de las expectativas inflacionarias). La pandemia sigue presente pero la cuestión económica se lleva la mayoría de los titulares.

- En lo económico, recordemos que nuestro país va a tratar una propuesta de acuerdo de renegociación de su deuda con el FMI, en el marco del poder legislativo y esto no representa un dato menor. En este tipo de contextos en el que se ponen en juego la credibilidad de la dirigencia política y se expone ante la sociedad cuál es el nivel de maduración de nuestros representantes, es necesario que se garanticen las instancias democráticas de debate y expresión y se tome una decisión compartida en el que de una vez por todas demos señales de entendimiento político despojado de color.
- También es destacable mencionar que la economía argentina finalizó 2021 con una notable reactivación en la mayoría de sus sectores productivos: indicadores como despachos de cemento, importación de bienes de capital y consumo energético en la industria de bebidas mostraron el mejor registro de la historia para un diciembre. Es más, para la gran mayoría de las ramas industriales, el último mes de 2021 fue el mejor diciembre en al menos cuatro años. En concreto, en diciembre del año pasado la actividad industrial alcanzó el mayor nivel de actividad desde abril de 2018 y tuvo una suba del 13,3% frente al mismo periodo de 2019 y del 7,6% en comparación con el 2020.
- La cuestión sanitaria sigue siendo la gestión de la pandemia, que a la luz de los resultados obtenidos a la fecha la nota es favorable, sin embargo, el inicio de un nuevo ciclo lectivo en todo el país jugará un papel relevante en la evolución de los casos y evaluaremos junto a ello si el fin de la pandemia se encuentra o no a la vuelta de la esquina.



## EDITORIAL

---

La Argentina es ese tipo de país en el que, si te vas una semana, cambió todo. Pero si te vas diez años no cambió nada.

A lo largo de nuestra historia como nación hemos estado discutiendo problemas tales como: los sistemas de precios, el nivel de intervención que debe tener el estado en la economía, la sociabilización o no de los excedentes de riqueza, el perfil productivo nacional, la centralización o federalización de la forma de gobierno, la cuestión impositiva, si estar más o menos abiertos al mundo, de nuestra integración regional, de apostar a lo nuestro o “vendernos” a lo extranjero.

Son muchos los debates que nos hemos dado. Pero qué pasaría si dejásemos de debatir y decidimos un camino, una forma. Dicen que se hace camino al andar y eso es algo que hemos olvidado.

Es de público conocimiento que nuestro país vive, como tantas otras veces, un momento muy complejo en lo socio económico. Desde el inicio de la gestión de Alberto Fernández, el tema más importante ha sido el acuerdo con el Fondo Monetario Internacional. Más allá de las causas y las consecuencias que tan extensamente hemos tratado en ediciones anteriores, lo cierto es que estamos en un punto de “no retorno” en el que la resolución del planteo debe darse en el corto plazo para empezar a dar algún atisbo de previsibilidad a tan compleja administración.

Esta resolución ha significado, según los trascendidos de fuentes oficiales a través de medios de comunicación informativos, en una propuesta de dilación de los plazos de pago con una menor carga de capital durante los próximos dos años y una nueva oportunidad para la Argentina en los mercados internacionales de capitales.

El Fondo sabe muy bien que este tipo de renegociaciones con países como el nuestro son necesarios para mejorar algo de su ya muy deteriorada imagen: los préstamos otorgados a lo largo de décadas junto a un conjunto de políticas económicas de corte neoliberal estandarizadas, no han logrado mejorar la calidad de vida de las personas, ni siquiera resolver problemas serios de distribución ni accesibilidad a servicios de parte de sectores poblacionales vulnerables.

Volviendo a la Argentina, recordemos que nuestro país va a tratar la propuesta de acuerdo, que previamente ha trabajado junto al FMI, en el marco del poder legislativo y esto no representa un dato menor. En este tipo de contextos en el que se ponen en juego la credibilidad de la dirigencia política y se expone ante la sociedad cuál es el nivel de maduración de nuestros representantes, es necesario que se garanticen las instancias democráticas de debate y expresión y se tome una decisión compartida en el que de una vez por todas demos señales de entendimiento político despojado de color.



Un país como la Argentina que viene caminando desde hace muchos años, senderos espinados, no muy claros, necesita tomar decisiones que empiecen a despejar parte de ese camino. Es sin lugar a dudas un momento histórico (tan histórico como el momento en que se aprobó el último crédito brindado a nuestro país por parte del FMI), por los siguientes 3 motivos principales:

1. Señales positivas desde el marco político, revelan maduración de la dirigencia política poniéndose de acuerdo en el tema más importante para el país.
2. Seguir accediendo a mercados internacionales de crédito. Más allá del acuerdo con el FMI, nuestro país sigue manteniendo compromisos de pago de deuda y ante la dificultad de poder generar (por lo menos en el corto plazo) el ingreso de divisas suficientes para atender sus obligaciones internas y externas, necesita sí o sí de fuentes externas.
3. Lo anterior se torna relevante toda vez que se busca atenuar el ritmo de emisión monetaria, lo que implica un ejercicio clave de priorización del gasto público con impacto directo esperado de menor tasa de inflación.

Por último, recordemos que el dato de inflación del mes de enero último fue del 3,9%. Pareciera que nos hemos acostumbrado a vivir con una inflación anualizada que supera el 50%. Ello no sería un problema si los ingresos nominales crecieran en promedio en la misma cuantía, pero bien sabemos que ello no sucede. Si bien la brecha precios – salarios se ha ido acortando en estos últimos dos años, la cuenta sigue dando mal. Dado este escenario, el tercer punto mencionado anteriormente toma relevancia. Naturalmente, no deberíamos depender de un acuerdo con el FMI para resolver dicha situación, pero siendo estas las circunstancias, aprovechemos la oportunidad.



**José Lezama**

Economista

Director del Centro de Producción Documental



## DIMENSIÓN ECONOMÍA

---

### ¿Cuáles son las proyecciones de crecimiento económico del país para este año?

Según las previsiones del Banco Mundial, el crecimiento de la región de América Latina y el Caribe se recuperó hasta ubicarse en un estimado del 6,7 % en 2021, impulsado por condiciones externas favorables y diversos acontecimientos relacionados con la pandemia. La cantidad de nuevos casos de COVID-19 disminuyó drásticamente en toda la región durante la segunda mitad del año; sin embargo, volvieron a aumentar a fines de diciembre, a pesar del avance en el proceso de vacunación.

La fuerte demanda en destinos clave de las exportaciones (Estados Unidos y China), los precios altos de los productos básicos y el volumen elevado y constante de las remesas enviadas a los países de América Central y el Caribe también apoyaron el crecimiento en 2021. La inflación se ha incrementado en toda la región, y en la mayoría de los casos ha superado las metas establecidas por los bancos centrales. Este aumento se atribuye a la consolidación de la demanda asociada con la reapertura económica, al incremento de los precios de los alimentos y la energía, a las interrupciones en la producción de electricidad relacionadas con el clima y, en algunos países, a la depreciación de la moneda y los fuertes incrementos en la masa monetaria.

Se prevé que el crecimiento regional disminuirá hasta ubicarse en el 2,6 % en 2022 y el 2,7 % en 2023, a medida que se endurezca la política fiscal y monetaria, la demora en las mejoras en las condiciones del mercado laboral continúen y las condiciones externas se vuelvan menos favorables.

El proceso de recuperación hacia los niveles del producto interno bruto (PIB) anteriores a la pandemia será desigual en la región y prolongado en algunos países. Las proyecciones elaboradas hasta fin de 2023 implican que, si se ponderan las cifras en función del PIB, la región de América Latina y el Caribe perderá terreno en el ingreso per cápita no solo en relación con las economías avanzadas, sino también con las de Asia oriental y el Pacífico y las de Europa y Asia central.



	Annual estimates and forecasts <sup>a</sup> (Percent change)					Quarterly estimates <sup>a</sup> (Percent change, year-on-year)					
	2019	2020	2021e	2022f	2023f	20Q2	20Q3	20Q4	21Q1	21Q2	21Q3e
<b>Latin America and the Caribbean</b>	<b>0.8</b>	<b>-6.4</b>	<b>6.7</b>	<b>2.6</b>	<b>2.7</b>	<b>-15.4</b>	<b>-6.9</b>	<b>-2.6</b>	<b>-0.1</b>	<b>17.1</b>	<b>--</b>
Argentina	-2.0	-9.9	10.0	2.6	2.1	-19.0	-10.2	-4.3	2.9	17.9	11.9
Bahamas, The	0.7	-14.5	2.0	8.0	4.0	--	--	--	--	--	--
Barbados	-1.3	-18.0	3.3	8.5	4.8	--	--	--	--	--	--
Belize	1.8	-16.8	9.0	4.0	1.8	-27.0	-16.3	-16.2	-8.4	26.6	15.2
Bolivia	2.2	-8.8	5.5	3.5	2.7	-24.6	-12.0	1.7	-1.1	21.9	--
Brazil	1.2	-3.9	4.9	1.4	2.7	-10.7	-3.7	-0.9	1.3	12.3	4.0
Chile	0.9	-5.8	11.8	2.2	1.8	-14.2	-9.0	0.0	0.6	18.1	17.2
Colombia	3.3	-6.8	9.9	4.1	3.5	-15.8	-8.4	-3.6	1.0	17.6	13.2
Costa Rica	2.3	-4.1	5.0	3.5	3.2	-7.9	-6.4	-3.9	-2.1	9.4	--
Dominica	3.5	-11.0	3.4	8.1	5.9	--	--	--	--	--	--
Dominican Republic	5.1	-6.8	10.8	5.0	5.0	-16.9	-7.3	-2.9	3.1	25.4	--
Ecuador	0.0	-7.8	3.9	3.1	2.5	-12.8	-9.1	-7.2	-5.4	8.4	--
El Salvador	2.6	-7.9	8.0	4.0	2.5	-19.8	-10.0	-2.1	2.8	24.1	--
Grenada	0.7	-13.7	3.0	4.4	3.8	--	--	--	--	--	--
Guatemala	3.9	-1.5	7.6	3.9	3.5	-8.9	-1.4	3.0	4.5	15.1	--
Guyana	5.4	43.5	21.2	49.7	25.0	--	--	--	--	--	--
Haiti <sup>b</sup>	-1.7	-3.3	-0.8	0.0	1.5	--	--	--	--	--	--
Honduras	2.7	-9.0	4.7	4.4	3.8	-19.2	-7.9	-7.8	1.4	26.8	--
Jamaica <sup>c</sup>	0.9	-10.0	4.3	3.0	2.0	-18.4	-10.6	-8.3	-6.6	14.2	--
Mexico	-0.2	-8.2	5.7	3.0	2.2	-18.7	-8.5	-4.4	-3.8	19.9	4.5
Nicaragua	-3.7	-2.0	5.5	3.0	2.5	-6.5	-1.2	-1.6	3.7	17.0	9.7
Panama	3.0	-17.9	9.9	7.8	5.0	-38.5	-23.1	-11.2	-8.4	40.0	25.5
Paraguay	-0.4	-0.8	4.3	4.0	3.9	-7.2	-1.1	1.2	0.5	14.5	--
Peru	2.2	-11.1	13.2	3.2	3.0	-29.6	-8.7	-1.6	4.5	41.9	11.4
St. Lucia	-0.1	-20.4	5.2	9.6	7.1	--	--	--	--	--	--
St. Vincent and the Grenadines	0.5	-3.0	-6.1	8.3	6.1	--	--	--	--	--	--
Suriname	1.1	-15.9	-3.5	1.8	2.1	--	--	--	--	--	--
Uruguay	0.4	-5.9	3.4	3.1	2.5	-12.9	-5.8	-2.9	-3.0	11.3	--

GLOBAL ECONOMIC PROSPECTS | JANUARY 2022

STATISTICAL APPENDIX

Por otro lado, las proyecciones indican que en Argentina el crecimiento se desacelerará al 2,6 % en 2022 a medida que el consumo privado se atenúe como consecuencia de la reducción del estímulo fiscal y la inversión disminuya, aunque el continuo impacto del fuerte crecimiento de 2021 dio lugar a una mejora del pronóstico para 2022.

Estas perspectivas están expuestas a diversos riesgos de deterioro, entre los que se incluyen un aumento abrupto en la cantidad de casos de COVID-19, tensiones en el financiamiento y estrés.<sup>1</sup>

Dentro de las treinta economías más importantes del mundo, la suba de la estimación de crecimiento para el caso argentino en este año es el movimiento más optimista que realizaron los técnicos del organismo junto con el caso de India. De hecho, la mayoría de las correcciones aplicadas fueron a la baja o neutras, salvo los casos de Egipto (0,4), Japón (0,1), Países Bajos, Argentina y la India.

A diferencia de ese puñado de casos en donde los cálculos fueron al alza, el FMI advierte que a nivel global "la variante Omicron ha impactado en mayores restricciones a la movilidad y en un aumento de la volatilidad financiera. Además, continúan los problemas de oferta, mientras que la inflación es más alta y de base más amplia que lo esperado, particularmente en los Estados Unidos. Asimismo, el consumo privado en China es más débil de lo previsto".

Con la proyección actualizada, **el crecimiento de Argentina superaría al de Brasil (0,3 por ciento) y México (2,8)** en la región, aunque sigue por debajo de la mayoría de las economías en desarrollo, como

<sup>1</sup> <https://www.bancomundial.org/es/publication/global-economic-prospects>





Egipto (5,6 por ciento), India (9,0), Indonesia (5,6), Malasia (5,7), Pakistán (4,0), Filipinas (6,3), Polonia (4,6) y Turquía (3,3).

En **2021, la suba del PBI** del 10 por ciento en Argentina fue sólo superada por Turquía (11 por ciento) en la selección de naciones que hace el Fondo. A su vez, **en 2020 los datos nacionales (-9,9 por ciento) fueron los peores** con excepción de España (-10,8 por ciento).<sup>2</sup>

## La industria argentina cerró 2021 en el nivel más alto en tres años

La economía argentina finalizó 2021 con una notable reactivación en la mayoría de sus sectores productivos: indicadores como despachos de cemento, importación de bienes de capital y consumo energético en la industria de bebidas mostraron el mejor registro de la historia para un diciembre. Es más, para la gran mayoría de las ramas industriales, el último mes de 2021 fue el mejor diciembre en al menos cuatro años.

En concreto, en diciembre del año pasado la actividad industrial alcanzó el mayor nivel de actividad desde abril de 2018 y tuvo una suba del 13,3% frente al mismo periodo de 2019 y del 7,6% en comparación con el 2020. A su vez, de acuerdo a los datos de la Secretaría de Energía, en el segmento hidrocarburífero el último mes del año pasado se registró el mayor nivel de producción de petróleo desde 2011 y de gas, el más alto desde 2008.

La reactivación económica se ha plasmado en el mercado de trabajo. En el tercer trimestre de 2021 -cuando la tasa de desocupación llegó al 8,2% de la población económicamente activa, el valor más bajo en más de tres años- hubo una creación neta de 250.000 puestos de trabajo contra el segundo trimestre en la medición desestacionalizada, según estimaciones del CEP-XXI en base al INDEC.

Todas las categorías de empleo aumentaron en valores absolutos frente a 2020. La recuperación fue más marcada en los empleos más precarios (informales y no asalariados), que habían sido los más golpeados en 2020 por la pandemia.<sup>3</sup>

Según el Estimador Mensual de Actividad Económica (EMAE) INDEC, en octubre la actividad cayó 0,7% respecto a igual mes de 2019, pero creció 6,7% interanual. En la medición desestacionalizada tuvo una baja mensual de 0,8%. 9 de las 15 actividades productivas mostraron aumentos en comparación con 2 años atrás; se destacaron los del comercio, la construcción y la explotación de minas y canteras. En el acumulado de los primeros 10 meses, la actividad se contrajo 2% contra 2019, aunque mostró una suba interanual de 10,4%.

<sup>2</sup> <https://www.pagina12.com.ar/397608-el-fondo-mejoro-la-proyeccion-de-crecimiento-para-argentina>

<sup>3</sup> <https://www.argentina.gob.ar/noticias/la-industria-cerro-2021-en-el-nivel-mas-alto-en-tres-anos>



### SECTORES MANUFACTUREROS POR PAÍSES SELECCIONADOS

Variación del acumulado enero-noviembre 2021 respecto al mismo período de 2019

Sector / País	Argentina	Brasil	Chile	España	Francia	Italia	India	México	Alemania	Estados Unidos	Japón	China	Promedio simple
<b>Total industria manufacturera</b>	6,4%	-0,8%	2,7%	-3,3%	-6,1%	-1,1%	-1,4%	-2,5%	-6,5%	-0,8%	-5,6%	12,9%	-0,5%
Alimentos, bebidas y tabaco	5,9%	-3,1%	2,2%	-0,9%	1,4%	3,2%	-3,0%	1,8%	-1,7%	0,7%	-3,9%	s/d	0,2%
Textiles, indumentaria y cuero	1,5%	-10,6%	-15,6%	-9,0%	-1,7%	-21,9%	-8,8%	-15,3%	-8,1%	-2,0%	-12,9%	s/d	-9,5%
Madera, papel e impresión	2,7%	2,3%	0,6%	-0,5%	-4,2%	-0,4%	-17,0%	2,9%	-1,1%	-2,7%	-8,0%	s/d	-2,3%
Combustibles	-2,4%	3,7%	-10,7%	-11,1%	-31,7%	-9,4%	-5,9%	-0,6%	-0,1%	-4,9%	-16,2%	s/d	-8,1%
Químicos	7,4%	3,3%	0,2%	4,2%	-3,5%	-1,3%	2,0%	-3,6%	3,6%	2,1%	-9,6%	s/d	0,4%
Farmacéuticos	13,9%	-0,8%	13,3%	7,3%	5,6%	-4,4%	2,4%	-3,6%	8,0%	2,1%	5,8%	s/d	4,5%
Productos de plástico, caucho y minerales no metálicos	8,7%	6,4%	8,9%	3,0%	-3,0%	6,2%	1,4%	4,0%	-2,0%	-1,8%	-4,7%	s/d	2,4%
Metales básicos y productos de metal	-1,6%	6,4%	-0,5%	-4,4%	-8,2%	2,3%	8,2%	2,5%	-4,4%	-3,7%	-5,6%	s/d	-0,8%
Maquinaria y equipo	26,1%	8,5%	15,0%	1,4%	-2,9%	2,9%	-6,5%	2,4%	-2,9%	6,6%	3,9%	s/d	5,0%
Automotriz	14,8%	-14,9%	7,7%	-20,7%	-26,7%	-9,0%	-12,2%	-13,8%	-29,2%	-8,3%	-17,2%	s/d	-11,8%
Otro equipo de transporte	-2,0%	-18,2%	-10,6%	-18,5%	-28,3%	-9,5%	-14,8%	-13,8%	-5,1%	-3,2%	-30,2%	s/d	-14,0%

Fuente: CEP-XXI en base a institutos nacionales de estadística.

El sector externo también finalizó 2021 con una fuerte recuperación. Las ventas de productos argentinos al exterior alcanzaron los 77.934 millones de dólares, la cifra más alta desde 2012. Si bien la mejora de los precios de exportación fue importante en esa recuperación, también la suba de las cantidades exportadas marcó diferencia. En efecto, 2021 fue el segundo año de mayores cantidades exportadas de la última década, solo por detrás de 2019, en donde las condiciones climáticas habían sido más favorables para el agro.

Las importaciones también terminaron con una clara recuperación, producto de la reactivación productiva: en todo 2021, los volúmenes importados fueron 16,2% superiores a los de 2019. Lo que sí cambió fue el perfil de las importaciones, con un mayor protagonismo relativo de insumos y maquinarias para la industria y una menor relevancia de bienes finales. Las importaciones directamente ligadas a la producción (bienes intermedios, bienes de capital y sus partes y piezas) representaron el 79,2% del total en 2021, la cifra más alta desde 1999. Adicionalmente, en valores absolutos, las cantidades importadas de insumos intermedios fueron las mayores de la historia.

Por último, 2021 también finalizó con un dinamismo en las inversiones. En diciembre, las importaciones de bienes de capital -termómetro de la inversión- crecieron 95,3% frente al mismo mes de 2019 y 45,5% en



comparación con 2020. En tanto, en noviembre, la construcción creció 15,2% frente a noviembre de 2019 y registró su mayor nivel para tal mes desde al menos 2012.<sup>4</sup>

En septiembre de 2021, el Estimador mensual de actividad económica (EMAE), registró un alza de 1,2% respecto a agosto en la medición desestacionalizada (s.e.). En la comparación interanual (ia), el EMAE evidenció un incremento de 11,6%. De esta manera, en los nueve meses del año, el indicador acumuló un ascenso de 10,9% ia.

Con relación a igual mes de 2020, 13 de los sectores que conforman el EMAE registraron subas. Otras actividades de servicios comunitarios, sociales y personales (+66,9% ia) y Hoteles y restaurantes (+59,1% ia) fueron los sectores de mayor crecimiento en el mes, y entre los dos aportaron 1,4 puntos porcentuales al EMAE.

Por su parte, Industria manufacturera (+10,8% ia) y Comercio mayorista, minorista y reparaciones (+10,1% ia) fueron los sectores de mayor incidencia, que explicaron casi el 30% del incremento del EMAE. Los sectores que en septiembre mostraron caída en la comparación interanual fueron Agricultura, ganadería, caza y silvicultura (-1,7% ia) y Pesca (-9,6% ia): entre los dos, restaron 0,1 puntos porcentuales a la variación interanual del índice total.<sup>5</sup>

Quienes participan del Relevamiento de Expectativa de Mercado (REM) - BCRA, esperan un crecimiento del Producto Interno Bruto (PIB) real para 2022 de 3,0% (+0,1 p.p. respecto del relevamiento previo). El TOP-10 de quienes mejor pronosticaron el crecimiento económico sugiere en promedio un aumento del PIB para 2022 de 3,1% (+0,5 p.p. respecto del relevamiento previo). En cuanto a la variación trimestral desestacionalizada del PIB, la estimación para el cuarto trimestre de 2021 se corrigió al alza hasta una suba estimada de 1,4% s.e., que resultó 0,5 p.p. superior en relación con la encuesta previa.

La estimación de crecimiento correspondiente al primer trimestre de 2022 se elevó en 0,3 p.p. hasta 0,5% s.e. En tanto, las y los participantes del REM, proyectan una leve contracción de 0,2% s.e. para el segundo trimestre de 2022 (+0,1% s.e. fue la previsión de la encuesta previa para dicho período).<sup>6</sup>

Por lo cual todos los datos presentados anteriormente podrían coincidir en lo que se depara para este 2022, si se logra controlar la pandemia mediante un apropiado plan de vacunación y responsabilidad social.

---

<sup>4</sup> [https://www.argentina.gob.ar/sites/default/files/2022/01/informe\\_de\\_panorama\\_productivo\\_-\\_ene.2022\\_corta.pdf](https://www.argentina.gob.ar/sites/default/files/2022/01/informe_de_panorama_productivo_-_ene.2022_corta.pdf)

<sup>5</sup> [https://www.indec.gob.ar/uploads/informesdeprensa/ema\\_e\\_11\\_21EA49622820.pdf](https://www.indec.gob.ar/uploads/informesdeprensa/ema_e_11_21EA49622820.pdf)

<sup>6</sup> <http://www.bkra.gob.ar/Pdfs/PublicacionesEstadisticas/REM220131%20Resultados%20web.pdf>



**MOVILIDAD EN DESTINOS TURÍSTICOS SELECCIONADOS**  
Diferencia entre la primera quincena de enero de 2022 y de 2021, en puntos porcentuales

Destino	Diferencia porcentual respecto a Q1 marzo 2020			Enero 2022 vs enero 2021	
	dic-21	Q1 enero 2021	Q1 enero 2022	Del destino	De la provincia
San Martín de los Andes	12,2	-14	41,4	55,5	38,3
San Antonio – Las Grutas	10,1	2,2	52,3	49,0	40,6
Iguazú	4,8	-39	10	45,1	44,4
Bariloche	7,3	-21	24,1	42,4	40,6
Villa Gesell	6,4	0,9	43,3	42,2	26,1
La Costa	1,2	6,8	48,5	41,7	26,1
Tilcara	2,5	-14,8	25,5	40,3	31,0
Mar del Plata	5,6	-20,4	18,4	38,8	26,1
Pinamar	7,4	7,9	46,5	38,5	26,1
Humahuaca	2,3	-31,1	7,4	38,5	31,0
Villa La Angostura	-2,5	-11,3	22	33,3	38,3
Cafayate	-7,9	-21	11,8	32,7	32,6
Punilla	3,1	-6	22,3	28,3	23,9
Ushuaia	4,5	-34,8	-9,5	25,3	24,2
Calamuchita	2,7	8,1	32,4	24,4	23,9

Fuente: CEP-XXI sobre la base de Google.



## DIMENSIÓN TRABAJO

### Situación del empleo 2022 Actividad, Empleo y Desempleo

La recuperación económica permitió que el mercado de trabajo fuera recuperándose tras la brusca contracción que atravesó durante los primeros meses de la pandemia. De tal modo, los indicadores laborales del tercer trimestre de 2021 ya se asemejan a los de 2019.

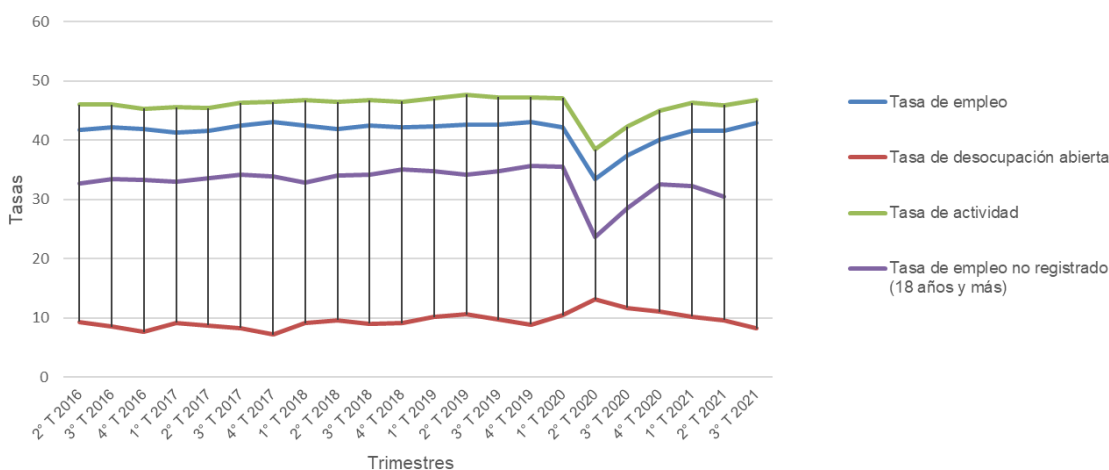
En 2021 la economía argentina mostró una recuperación indiscutiblemente vigorosa, superando con creces las expectativas de organismos internacionales, consultoras e incluso los propios pronósticos del Gobierno.

	Unidad de medida	2018	2019	2020	2021				interanual	acumulado
					ago-21	sep-21	oct-21	nov-21		
Estimador mensual de actividad económica (EMAE)	var. % anual	-2,6%	-2,0%	-9,9%	12,7%	11,3%	6,7%	1,7%	9,3%	10,3%
	Unidad de medida	2018	2019	2020	sep-21	oct-21	nov-21	dic-21	interanual	acumulado
Utilización de la capacidad instalada en la industria manufacturera (UCII)	%	63,0%	59,4%	55,7%	66,7%	64,7%	68,8%	64,4%	6,0 p.p.	63,6%

Fuente: INDEC

El crecimiento de la tasa de actividad es una de las expresiones de ese proceso de recuperación. El nivel de dicho indicador alcanzó el 46,7%, cifra similar al promedio de los años inmediatamente anteriores a los de la crisis sanitaria. En situación similar se situó la tasa de empleo, cuyo valor fue de 42,9%. Y la desocupación fue del 8,2%, alcanzando así el nivel más bajo desde fines de 2017.

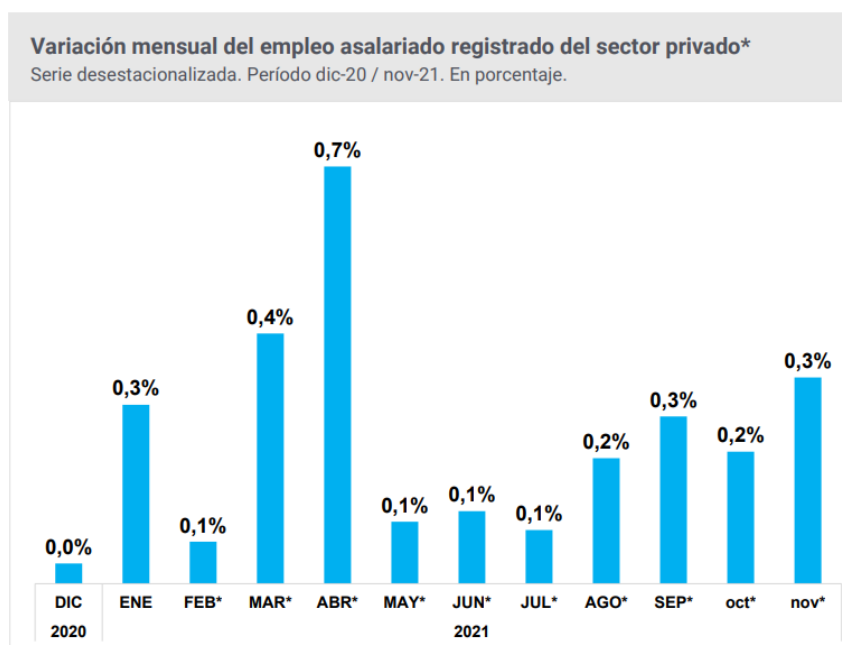
Evolución Indicadores del Mercado de Trabajo  
2° Trim 2016 - 3° Trim 2021



Fuente: Ministerio de Trabajo de la Nación



En noviembre de 2021, se contabilizan 5,981 millones de personas asalariadas en el sector privado. Respecto al mes anterior, en términos desestacionalizados, se observa una variación del +0,3% (+19,3 mil personas más). Luego de la fuerte contracción verificada en abril 2020, cuando regía en casi todo el país el Aislamiento Social Preventivo y Obligatorio (ASPO), en los tres meses subsiguientes se verificaron retrocesos en el nivel de empleo. Entre los meses de agosto y diciembre de 2020 la serie de empleo asalariado registrado del sector privado presenta una alternancia entre meses sin variación y variaciones positivas. En los 11 meses transcurridos del presente año se observan tasas de variaciones positivas en el empleo registrado, acumulando un crecimiento del 2,7%.



**Fuente: Ministerio de Trabajo de la Nación**  
\*Datos provisorios del Ministerio de Trabajo de la Nación

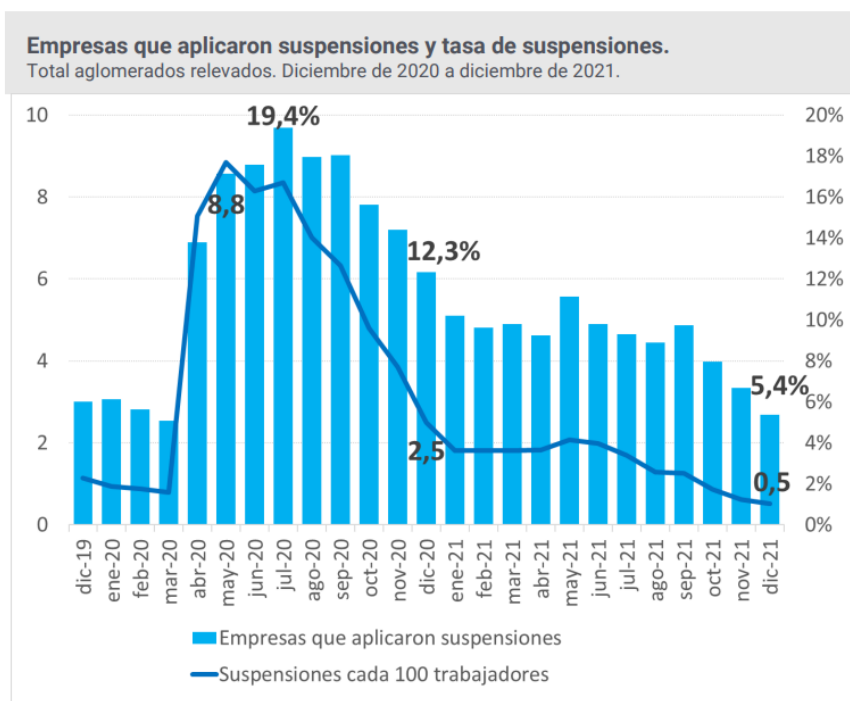
La sostenida reactivación económica y la flexibilización de las restricciones impuestas a la circulación permitieron no solo recuperar buena parte del empleo perdido en el peor momento de la pandemia (entre abril y julio de 2020), sino también reintegrar a la actividad productiva al personal suspendido.

En efecto, las suspensiones con percepción de una asignación no contributiva, que funcionaron como un instrumento fundamental para sostener el nivel de empleo asalariado registrado durante la pandemia por COVID-19, presentan en diciembre de 2021 una incidencia en el total del empleo asalariado similar al nivel observado en la pre pandemia.

De acuerdo a la Encuesta de Indicadores Laborales, el porcentaje de empleos suspendidos pasó de un máximo de 8,8% en mayo de 2020 al 0,5% en diciembre de 2021. Mientras que las empresas que aplicaron



suspensiones pasaron de su máximo en julio de 2020 del 19,4% al 5,4% en diciembre de 2021. Ambos indicadores se ubican actualmente en valores bajos, incluso algo inferiores a los de diciembre de 2019.



Fuente: Ministerio de Trabajo de la Nación

## Perspectivas laborales hacia el 2022

El comienzo de 2022 fue con las cifras oficiales del empleo registrado al alza, aunque con aun demasiada informalidad y con las contrataciones del sector privado creciendo más lentamente que la cantidad de personas que trabajan de manera independiente.

En el último año se sumaron poco más de 2,7 millones trabajadores al sistema de la ANSES, 200.000 puestos más que los perdidos por efecto de la pandemia (contemplando el ajuste por crecimiento vegetativo), y en algunos sectores el nivel supera la cantidad de 2019.

Son muchas las empresas proclives a contratar más personal en 2022. Según un informe de Adecco Argentina<sup>7</sup> en una consulta reciente, serán casi 4 de cada 10 empresas, un 12% más en el mismo mes de 2020. La mitad de las firmas relevadas admitió que se mantendrá sin cambios y un 12% reducirá su nómina. Al 38% que incrementará su personal se le consultó en qué porcentaje lo harán. El 68% afirmó que será dentro de un 10%; el 18,5% lo hará en entre 10% y 20%; y el 11% de un 20% a 30%.

<sup>7</sup> <https://www.adecco.com.ar/blog/volver-a-la-oficina/>



Acerca de los perfiles que buscarán esas compañías, Adecco profundizó: lo más solicitado por las empresas a la hora de contratar nuevo personal es que los candidatos cuenten con:

- experiencia laboral (30%),
- posean título universitario o terciario (26%),
- valoran las habilidades blandas (15%),
- el manejo de herramientas informáticas (12%) e idiomas (6%), y también,
- que vivan cerca del lugar de trabajo (10%).

El 59% de las firmas relevadas le dijeron a la filial de la multinacional de talento que es más el personal que reclutan para planta permanente que el eventual. Los más buscados serán:

- operativos y de producción (47%),
- comerciales, de marketing y ventas (26%)
- administrativos (20%),
- perfiles de IT (18%),
- perfiles de ingeniería (17%),
- financieros y contables (6%),
- directivos y gerenciales (4%).



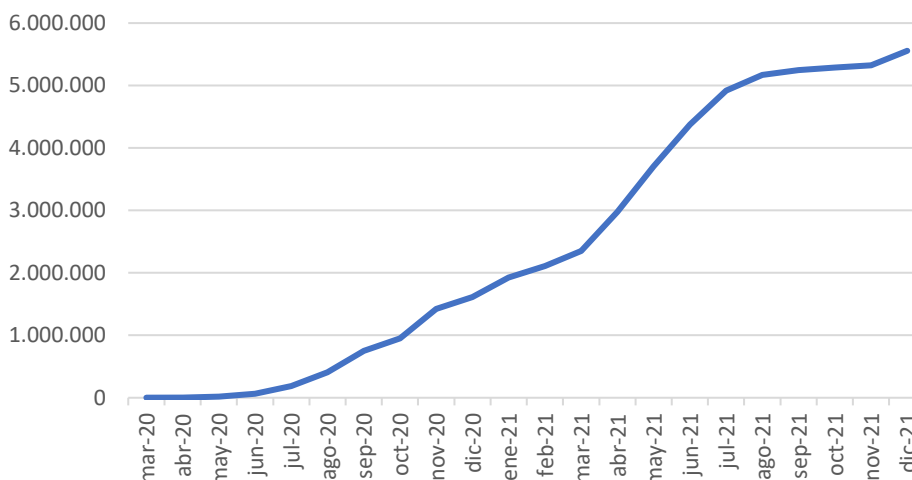


## DIMENSIÓN SALUD

### ¿Fin de la pandemia en 2022? ¿Cuál es la opinión de los especialistas en Argentina?

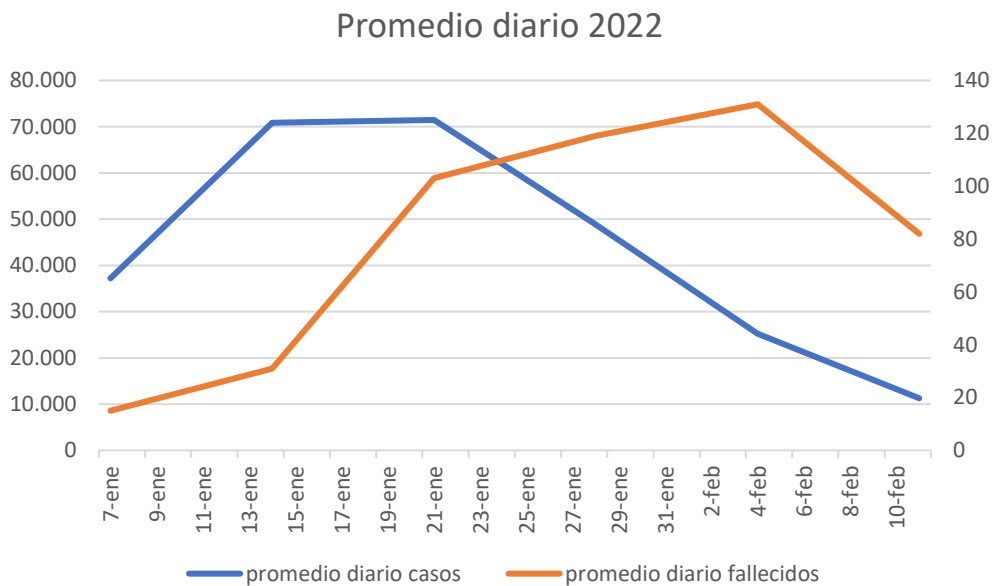
Desde marzo de 2020, con la llegada del coronavirus a la Argentina, el país se ha enfrentado a la enfermedad más importante de los últimos tiempos, contagiando a gran parte de la población mundial y llevando a los países a imponer distintas restricciones. Sin embargo, con la aparición de las vacunas a fines de 2020, y con los significativos planes de vacunación implementados durante el 2021 parecería que veríamos en 2022 el final de esta pandemia.

Casos acumulados por mes



Fuente: Ministerio de Salud de la Nación

Si vemos la cantidad de casos acumulados desde la llegada del virus hasta el fin de 2020 podemos ver que los contagios empezaron lentamente, creciendo fuertemente hacia fines del 2020 y luego con un nuevo crecimiento acelerado entre abril y junio del 2021. Sin embargo, en los últimos meses del 2021 vimos que la cantidad de casos positivos de covid 19 se reducía considerablemente, aplanando la curva de casos.



**Fuente: Ministerio de Salud de la Nación**

Si vemos lo sucedido en este comienzo de año 2022, vemos que tanto los casos como los fallecidos aumentaron fuertemente durante enero, debido a la flexibilización de las restricciones a la circulación que posibilitaron un aumento muy fuerte en la frecuencia de reuniones sociales (fiestas de fin de año por ejemplo), la nueva variante **Omicron** y mayor cantidad de reuniones sociales, pero hacia febrero ambos volvieron a disminuir. También vemos que si bien los casos positivos fueron bastante altos, superando records de casos diarios, el número de fallecidos por día fue bastante bajo a comparación de lo sucedido anteriormente lo cual habla bien de la inmunización provocada por las vacunas; hubo menos contagiados graves de covid.

En cuanto a las vacunas (principales responsables de controlar la pandemia) hasta el momento hay más de 40 millones de vacunados con una dosis y más de 35 millones con dos dosis; es decir que casi toda la población se encuentra hasta cierto punto protegido contra el virus. Ya en el tema de las dosis adicionales faltaría todavía un camino por recorrer, teniendo más de 11 millones de vacunados con la dosis de refuerzo y más de 3 millones con una dosis adicional; pero con más de 90 millones de vacunas aplicadas en total se podría concluir que la población argentina se encuentra bastante protegida frente al covid 19.

En cuanto a restricciones, muchos países europeos, como Dinamarca, Suecia, Francia que van levantando las restricciones con respecto al virus, removiendo los aforos limitados, el uso de barbijo y la necesidad de aislarse tras dar positivo de forma obligatoria. Países como Australia o Nueva Zelanda también van levantando restricciones pero de manera más lenta, lo mismo sucede en EEUU dependiendo de cada estado. En Argentina todavía se mantienen algunas restricciones pero estas son cada vez menos significativas y la vida cada vez se asemeja más a lo que era antes de la pandemia.



Si vemos la opinión de algunos expertos, parecen estar de acuerdo que la pandemia va llegando a su fin; Hans Kluge, director general de la OMS, pronostica que se avecina un “largo periodo de tranquilidad” debido al alto porcentaje de vacunados, lo mismo opina Anthony Fauci, principal asesor médico de Joe Biden, el cual sostiene que *la combinación de vacunas, tratamientos e infecciones previas pronto haría que el virus fuera más manejable*. En Argentina se mantiene la misma línea de pensamiento; el medico infectologo Luis Camera afirma que *se está agotando el modo pandémico*, que las variantes que se encuentran circulando hoy en día *son más benignas* y que *el virus va a seguir persistiendo e infectando gente hasta que estemos todos o la mayoría contagiados*. Liliana Vasquez, medica infectologa, también comparte esta opinión y dice que “la pandemia evoluciona hacia que sea un virus respiratorio más”.

Como cierre podríamos pronosticar que principalmente la gran cantidad de vacunados implica que estamos llegando al fin de la pandemia, el virus seguirá existiendo y seguiremos contagiándonos, pero estos contagios serán bastante más leves y hasta el punto de considerarse un virus respiratorio más, lo que podría ser similar a un resfriado común.<sup>8</sup>

---

<sup>8</sup> <https://www.infobae.com/america/ciencia-america/2022/02/09/debate-sobre-el-fin-de-la-pandemia-cuando-es-conveniente-levantar-las-restricciones/>



## DIMENSIÓN EDUCACIÓN

### Carreras universitarias en la Argentina ¿Cuáles son las carreras más demandadas?

Hay carreras que tienen mucha popularidad y por eso año tras año cuentan cada vez con más estudiantes inscriptos. Según un informe realizado por la Secretaría de Políticas Universitarias, hay que tener en cuenta que los datos a presentarse son de 2019 ya que la información del 2020/2021 aún no se encuentra totalmente disponible. Retomando de esta manera que las carreras en la Argentina que han tenido mayor número de inscriptos fueron para el año 2019.

Sector de Gestión	Pregrado y grado		
	Estudiantes	Nuevas/os Inscriptas/os	Egresadas/os
<b>Estatad</b>	1.751.607	471.827	88.080
<b>Privado</b>	435.685	124.619	47.828
<b>Total</b>	<b>2.187.292</b>	<b>596.446</b>	<b>135.908</b>

Fuente: Ministerio de Educación de la Nación

Abogacía es la carrera más estudiada en la Argentina con un total de 44.599 estudiantes inscriptos. Le sigue en segundo lugar Administración de empresas con un total de 30.305 estudiantes inscriptos. La carrera de Medicina durante el 2019 tuvo un total de 29.921 inscripto. Siguiendo con el ranking, se encuentra la carrera de Enfermería elegida por un total de 29.563 inscriptos, al igual que los estudiantes que optaron para Contadores Públicos. La carrera de Psicología tuvo un total de 23.305 inscriptos, mientras que Ciencias por la educación fue elegida por un total 14.112 estudiantes. Por último, la carrera de Arquitectura fue elegida por un total de 11.140, ocupando los últimos puestos del podio.

Para el año 2019, los estudiantes que han elegido las carreras relacionadas con la tecnología han sido solamente 14.863, pero como era de esperarse en la era "Era Digital", las carreras relacionadas a la computación, los sistemas y la informática ha comenzado a tener mayor relevancia entre los estudiantes y por sobre todo en las universidades que han optado por sumar más carreras universitarias para esta temática en auge.

Tras el boom del teletrabajo y la educación sumergida dentro de la virtualidad por la pandemia ocasionada durante el 2020, que se mantiene a lo largo de estos últimos años, la revista Forbes elaboró un ranking de carreras que serán requeridas para el 2022.



En este contexto, un informe de la consultora ManPowerGroup reveló cuáles son las cinco carreras más demandadas en la Argentina y en conjunto con Google analizaron cómo se reflejó el interés de los argentinos por estas profesiones en el buscador de Google.

De acuerdo al informe ya mencionado, las cinco principales carreras con más demanda en nuestro país son: Operaciones y Logística; IT, tecnología y data; Manufactura y Producción; Administración; Soporte Técnico, y en el último, Ventas y Marketing.

Pero ¿cómo se reflejaron en el interés de búsqueda de los argentinos durante el 2021? Recientemente Google reveló que una de las mayores tendencias en su buscador fue “mercadotecnia”, o más conocido como Marketing, dentro de la categoría más popular “Trabajos y Educación”. En este sentido, las consultoras relacionadas que más crecieron fueron: “Curso de Marketing” un 100%, “Cursos de Marketing Digital” (+80%) y “Marketing Digital curso gratis” (+50%).

Entre las regiones más interesadas se encuentran: Catamarca, Ciudad Autónoma de Buenos Aires, Tierra del Fuego, Río Negro y Mendoza. Por otro lado, “Logística” y “Tecnología de la Información (TI)” fueron las profesiones que más interés generaron en segundo lugar.



**Presidente**

Gonzalo Lecuona

**Tesorero**

Javier Muñoz

**Secretario**

Carlos Piotti

**Director Ejecutivo**

Hernán Piotti López

---

*Este documento, y la información y estimaciones y alternativas en él expresadas contiene información general correspondiente a la fecha de emisión del informe que está sujeta a cambios sin previo aviso. **GEO** no se responsabiliza ni se encuentra obligado a notificar tales cambios o actualizar los contenidos del presente. No ha sido emitido para entregar a clientes particulares. No se garantiza que la información que incluye sea exacta y completa y no debe confiarse en ella como si lo fuera. En forma alguna este documento o su contenido constituyen la base para un contrato, compromiso o decisión de cualquier tipo. Los contenidos de este documento se basan en información disponible de manera pública y que ha sido obtenida de fuentes consideradas confiables. GEO no asume responsabilidad de ningún tipo por cualquier resultado negativo consecuencia del uso de este documento o su contenido. Bajo ninguna circunstancia podrá ser GEO considerado responsable por el resultado de la aplicación de recomendaciones o soluciones que una persona humana o jurídica efectúe basándose en la información o estimaciones aquí incluidas.*

*Este documento se podrá distribuir o reproducir de manera gratuita citando fuente de origen. El no cumplimiento de estas restricciones puede quebrantar las leyes de la jurisdicción en la que dicha distribución o reproducción ocurriera.*

Febrero 2022

Buenos Aires – República Argentina

[www.fundaciongeo.org.ar](http://www.fundaciongeo.org.ar)