

## MONITOR GEO

### CAPÍTULO INTERNACIONAL

Julio 2022



#### Director

José Lezama

#### Investigadores

Javier Muñoz

Alfredo Pérez Alfaro

#### Equipo de análisis de datos

Lucila Ayala

Pedro Coulter

Zoe Miranda

Valentín Vedda

Victoria Ruíz Díaz

[www.fundaciongeo.org.ar](http://www.fundaciongeo.org.ar)  
[fundacion@geo.org.ar](mailto:fundacion@geo.org.ar)  
Uruguay 469 12 A, CABA  
Tel. +54 11 5199 0868/69

Seguinos en las  
redes sociales



Entrá a nuestra web  
y enteráte de más!



Julio ha sido uno de los meses más complejos de los últimos tiempos, no solo a nivel de la compleja situación económica que atraviesa el país sino también explicado por lo que está sucediendo en el plano internacional.

#### Dimensión Economía

Sin lugar a dudas, el buen desempeño argentino, respecto a los resultados positivos de los saldos de balanza comercial, no se han visto reflejados en una mejora en su posición de reservas. A las claras se expone un estado en el que nuestro país necesita poner en valor sus capacidades exportadoras.

#### Dimensión Trabajo

Observamos como en numerosos casos la inflación en los países de supera el ritmo en el que los salarios mínimos aumentan, haciendo una brecha cada vez menor entre estos y las canastas básicas.

#### Dimensión Educación

Los niveles de educación retrocedieron al menos una década en América Latina por el impacto de la pandemia y existe el riesgo de que se pierda una generación de estudiantes si los gobiernos no toman medidas urgentes para mantener a los niños en las escuelas, según un informe del Banco Mundial.

#### Dimensión Política

La Novena Cumbre de las Américas de 2022 tuvo sede en Los Ángeles, Estados Unidos. Esta es la primera vez que Estados Unidos, acoge la Cumbre dentro de su territorio desde la reunión inaugural en Miami en 1994. La decisión argentina de participar en el seno de la IX Cumbre de las Américas, constituye un evento de suma relevancia.



## CONTENIDO DEL INFORME

<b>NUESTRO DIAGNÓSTICO</b> .....	<b>3</b>
<b>EDITORIAL</b> .....	<i>¡Error! Marcador no definido.</i>
<b>DIMENSIÓN ECONOMÍA</b> .....	<b>5</b>
Análisis coyuntural del sector externo en Argentina.....	<b>5</b>
Impacto del comercio exterior en las reservas .....	<b>7</b>
<b>DIMENSIÓN TRABAJO</b> .....	<b>9</b>
Salario mínimo .....	<b>9</b>
Impacto de la recuperación del empleo en el salario mínimo .....	<b>9</b>
Salario mínimo y pobreza.....	<b>10</b>
¿Qué observamos respecto de estos datos? .....	<b>11</b>
<b>DIMENSIÓN EDUCACIÓN</b> .....	<b>13</b>
Retroceso del nivel de educación en América Latina.....	<b>13</b>
Desafíos para la recuperación del nivel educativo .....	<b>14</b>
<b>DIMENSIÓN POLÍTICA</b> .....	<b>16</b>
La participación de argentina en el seno de la novena cumbre de las Américas ..	<b>16</b>
La cumbre de las Américas .....	<b>16</b>

ACCEDE A NUESTRAS REDES SOCIALES

(Haciendo click)





## NUESTRO DIAGNÓSTICO

### Dimensión Economía

En el período 2020 – hasta la actualidad, el país ha logrado superávit en la **balanza comercial**. **Con diciembre del 2020 como única excepción, la balanza comercial siempre muestra un valor positivo**, es decir, las exportaciones fueron mayores que las importaciones. En cuanto a los tipos de productos que fueron exportados e importados por el país en el período señalado, se destacan los siguientes: los complejos soja, maicero, automotriz, petrolero-petroquímico, carne y cuero bovinos, triguero, oro y plata, pesquero, girasol, y lácteo conforman a las principales exportaciones argentinas.

**3.093**



Son los millones de dólares del saldo de la balanza comercial argentina para el primer semestre de 2022.

### Dimensión Trabajo

En Latinoamérica la pobreza es un fenómeno que alcanza a una porción significativa de la población, **con números de pobreza general que alcanzaron el 33,7% y el 13,8% para el caso de la pobreza extrema**. Esta condición característica de la región conjunta con los niveles de inflación que evolucionan con el pasar de las semanas nos hace poner el foco en el salario mínimo que se necesitaría en cada país para cubrir los gastos vitales de una persona, y ver si son acordes a los valores reales en las distintas economías, como también el peso que tienen.

**USD 449**



Es el salario mínimo en Uruguay, y junto a Chile (USD 421,8) son los países que presentan los números más altos para esta medida de ingreso.

### Dimensión Educación

Los niveles de educación retrocedieron al menos una década en América Latina por el impacto de la pandemia y existe el riesgo de que se pierda una generación de estudiantes si los gobiernos no toman medidas urgentes para mantener a los niños en las escuelas, según un informe del Banco Mundial. **Debido a la pandemia los puntajes en asignaturas fundamentales como lengua y matemáticas cayeron a niveles de más de 10 años atrás**: cuatro de cada cinco niños de sexto grado (80%) no tendrían la capacidad de entender e interpretar un texto básico para su edad comparado con el 50% que tenían esa misma dificultad antes de la pandemia..

**10**



Son los años de retroceso educativo evidenciados en los puntajes de asignaturas fundamentales en estudiantes de América Latina.



## Dimensión Política

La decisión argentina de participar en el seno de la IX Cumbre de las Américas, constituye un evento de suma relevancia. Esto quiere decir, que una vez más Argentina, busca el diálogo a pesar de las discrepancias que pueda llegar a tener con otros países, y apunta a la cooperación y la fraternidad internacional. Resulta de gran valor, que nuestro país pueda participar de dicho foro internacional y pueda expresar sus demandas y sus objetivos frente a toda la comunidad internacional. Argentina apuesta por una iniciativa multicultural, en la cual los países puedan cooperar codo a codo para concebir un mundo más justo y solidario.

20



Fueron los países participantes en la Cumbre de las Américas quienes al finalizar firmaron un acuerdo sobre migración

## DIAGNÓSTICO:

El mundo está transitando momentos de mucha inestabilidad. La pandemia por coronavirus ha dejado de ser la noticia predominante: hoy, las noticias internacionales se concentran en los efectos de la guerra ruso – ucraniana y en las consecuencias económicas negativas por la implementación de políticas de gobierno para sostener cierto nivel de actividad económica. La guerra ha puesto un freno al avance de la actividad económica a nivel mundial. Sin lugar a dudas ello predispone a que las empresas y los gobiernos revean sus expectativas a la baja para esta última parte del año. En líneas generales podemos observar una situación internacional, con impacto local, muy compleja:

- **Desaceleración económica:** Según un informe de la CEPAL<sup>1</sup>, América Latina enfrenta contextos internos caracterizados por una fuerte desaceleración económica, aumentos de la inflación y una lenta e incompleta recuperación de los mercados laborales, lo que aumentará los niveles de pobreza y pobreza extrema. Así, 7,8 millones de personas se sumarían a los 86,4 millones cuya seguridad alimentaria ya está en riesgo.
- **El avance de la inflación:** Aunque la emisión monetaria generada en la pandemia y la invasión rusa a Ucrania alimentaron la suba de precios a nivel global a niveles sin precedentes desde hace cuatro décadas, en algunas naciones ciertos problemas endógenos aceleraron más este fenómeno regresivo para la sociedad. La Argentina ocupó el séptimo lugar luego de transcurridos seis meses del 2022, con el 64% acumulado en el último año, luego del Líbano con 211%, Sudan 199%, Venezuela 170%, Siria 139%, Zimbabue 131 y Turquía 78 por ciento.
- **Retroceso educativo:** Unicef alertó sobre los graves retrocesos en materia de educación que se acumulan en muchos países tras dos años de pandemia, con horas y horas de clase perdidas y millones de niños que aún no han vuelto totalmente a las aulas. En un nuevo estudio, la agencia de la ONU para la infancia analiza el impacto educativo de la Covid-19 en 32 países pobres y de ingresos medios y concluye que, si no se toman medidas, la educación en muchos lugares puede pasar de ser “el gran nivelador” a crear la “gran división” entre los niños que tienen un aprendizaje adecuado y los que no.

<sup>1</sup> <https://www.cepal.org/es/comunicados/guerra-ucrania-acelera-la-inflacion-reduce-crecimiento-aumenta-la-pobreza-america-latina>



## DIMENSIÓN ECONOMÍA

### Análisis coyuntural del sector externo en Argentina

El comercio exterior se presenta como una gran herramienta que la Argentina puede emplear para mejorar su frágil situación económica.

El mismo dota a la economía local de divisas, permite la percepción de una mayor demanda agregada por parte de los productores y así generar incentivos para aumentar la producción empujando a un alza del PBI.

Desde el punto de vista teórico de la economía, independientemente del tipo de cambio (fijo, flexible o de flotación sucia), un aumento de las exportaciones netas supone a corto plazo un aumento del PBI.

Si la curva del balance comercial se encuentra por debajo del cruce entre la función de política monetaria y la del mercado de bienes, la economía en cuestión no sólo estaría percibiendo un aumento de la producción, sino que también un superávit comercial y una mayor oferta de divisas extranjeras en el flujo circular local<sup>2</sup>.

Sin duda, se trata de un escenario conveniente para la Argentina.

En el período 2020 - actualidad, el país ha logrado superávit en la **balanza comercial**. Con diciembre del 2020 como única excepción, la balanza comercial siempre muestra un valor positivo, es decir, las exportaciones fueron mayores que las importaciones. La siguiente tabla, expresada en millones de dólares ofrece un mayor detalle al respecto<sup>3</sup>:

Años	Exportaciones	Importaciones	Saldo balanza comercial
2020	54.464	42.194	12.092
2021	77.787	63.185	14.602
2022 <sup>4</sup>	44.377	41.284	3.093

Fuente: elaboración propia en base a INDEC

Gráficamente, las exportaciones e importaciones argentinas toman la forma expuesta a continuación. Puede notarse como la curva de exportaciones casi siempre se encuentra por encima de las importaciones.

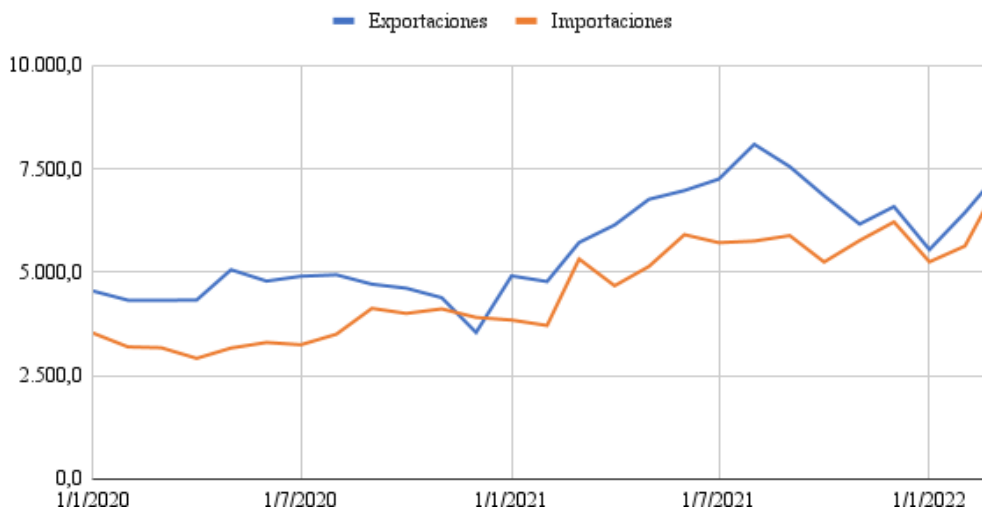
<sup>2</sup> David Romer (1999), *SHORT-RUN FLUCTUATIONS*, University of California, Berkeley

<sup>3</sup> Para 2022 se contempla hasta marzo. <https://www.indec.gob.ar/indec/web/Nivel3-Tema-3-2>

<sup>4</sup> Dato parcial acumulado a junio de 2022.



## Exportaciones e Importaciones (en millones USD)



Fuente: elaboración propia en base a INDEC

En cuanto a los tipos de productos que fueron exportados e importados por el país en el período señalado, se destacan los siguientes: los complejos soja, maicero, automotriz, petrolero-petroquímico, carne y cuero bovinos, trigo, oro y plata, pesquero, girasol, y lácteo conforman a las principales exportaciones argentinas. Puede notarse que se tratan en su mayoría de productos del sector primario de la economía, es decir, recursos extraídos de la naturaleza que luego son empleados como materia prima en el extranjero.

Las importaciones se incrementaron 44,6% respecto a igual mes del año anterior (2.638 millones de dólares), como consecuencia de una suba de 26,4% en los precios y de 14,6% en las cantidades. En términos desestacionalizados, las importaciones crecieron 5,4. Todos los usos económicos registraron variaciones positivas: combustibles y lubricantes (CyL), 156,6%; vehículos automotores de pasajeros (VA), 54,0%; piezas y accesorios para bienes de capital (PyA), 32,8%; bienes de capital (BK), 29,9%; bienes intermedios (BI), 25,8%; bienes de consumo (BC), 23,3%; y resto, 5,6%, mayormente por el incremento de bienes despachados mediante servicios postales (couriers).<sup>5</sup>

Entre los principales socios comerciales de la Argentina destacan China, Estados Unidos y Brasil. Cabe destacar que, en el período de análisis (2020 - actualidad), nuestro país ha sido deficitario en cada uno de dichos intercambios. Ello resulta lógico, en virtud de los productos que vendemos (de bajo valor agregado en su mayoría) y los que compramos (con alto componente de valor agregado).

<sup>5</sup> <https://www.indec.gob.ar/indec/web/Nivel3-Tema-3-2>

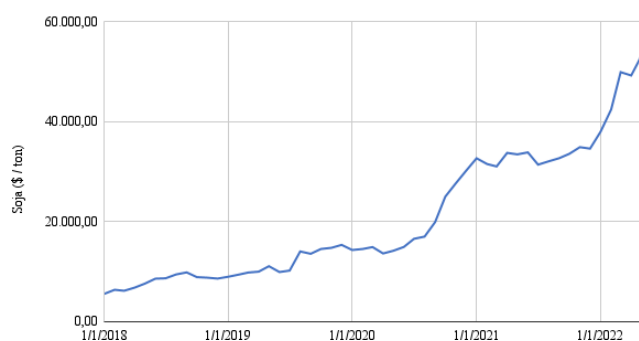


País	Saldo de balanza comercial (en millones de dólares)
Brasil	<b>-2.126</b>
China	<b>-5.841</b>
Estados Unidos	<b>-1.815</b>

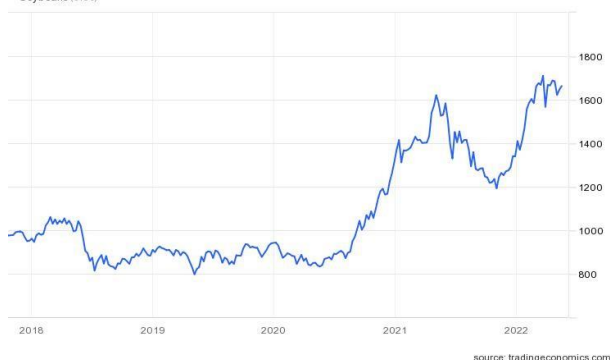
Fuente: elaboración propia en base a INDEC

Por otra parte, el precio del commodity protagonista en las exportaciones argentinas, la soja, ha ido en aumento desde ya hace un tiempo considerable. Su precio ha variado de ARS 5.561 en enero de 2018 a ARS 53.143 al primero de mayo del 2022, un aumento no solo ligado a la inflación internacional que está afectando a casi todas las economías, sino también a su gran demanda a nivel global. En dólares también puede verse su aumento, pasando de \$975 a \$1662 para el mismo período. Sin duda, se trata de un factor relevante en la balanza comercial argentina.

Soja (ARS / ton)



Soybeans (USD/ct)



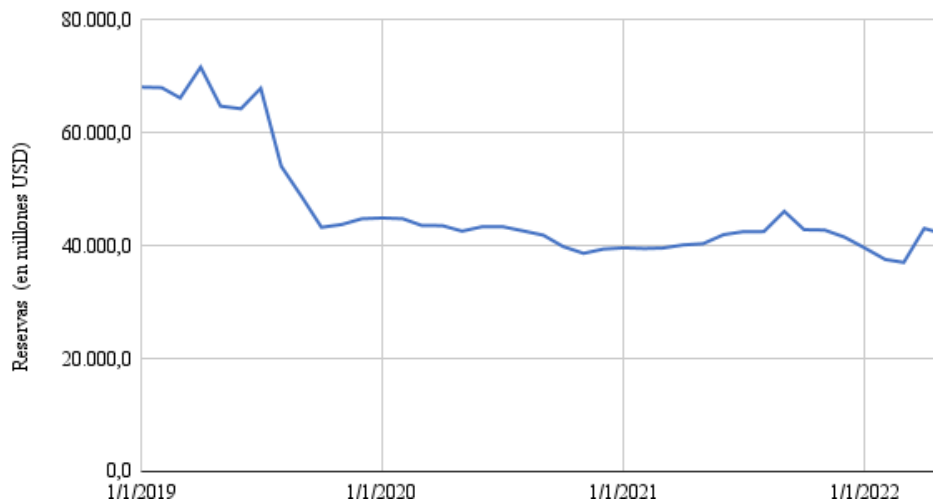
## Impacto del comercio exterior en las reservas

A la hora de analizar el comercio exterior, es necesario considerar la evolución de las reservas internacionales. Según el BCRA, las mismas han oscilado entre los 37 y 46 mil millones de dólares, valores considerablemente menores a comparación de 2018 y 2019.<sup>6</sup>

<sup>6</sup> [http://www.bcra.gov.ar/PublicacionesEstadisticas/Principales\\_variables.asp](http://www.bcra.gov.ar/PublicacionesEstadisticas/Principales_variables.asp)



### Reservas (en millones USD)



Fuente: elaboración propia en base a INDEC

Sin lugar a dudas, el buen desempeño argentino, respecto a los resultados positivos de los saldos de balanza comercial, no se han visto reflejados en una mejora en su posición de reservas. Definitivamente, los compromisos asumidos como consecuencia del acuerdo con el FMI se ven comprometidos ante esta situación. A las claras se expone un estado en el que nuestro país necesita poner en valor sus capacidades exportadoras, en particular en aquellos ítems en los que presenta ventajas competitivas. La guerra en Europa le da la posibilidad al país de poder abastecer de productos a un conjunto de países que necesitan de nuestros productos.





## DIMENSIÓN TRABAJO

---

### Salario mínimo

En Argentina, el Salario Mínimo Vital y Móvil (SMVM), de acuerdo con la Ley de Contrato de Trabajo, se define como "la menor remuneración que debe percibir en efectivo el trabajador sin cargas de familia, en su jornada legal de trabajo, de modo que le asegure alimentación adecuada, vivienda digna, educación, vestuario, asistencia sanitaria, transporte y esparcimiento, vacaciones y previsión".

Para el presente análisis, hemos recopilado datos de los salarios mínimos de las principales economías de América Latina durante los últimos 10 años, tanto en valor nominal como real. Entre estas se encuentra Argentina, Uruguay, Chile, Brasil, Perú, Colombia. Por otra parte, se recopiló información del costo de la canasta básica alimentaria del presente año para cada país, permitiendo así ver la correspondiente cobertura de alimentos con el salario mínimo.

### Impacto de la recuperación del empleo en el salario mínimo

En la medida en que las economías de la región crecieron durante el pasado año, en torno al 6,6%, los principales indicadores laborales en Latinoamérica también registraron buen desempeño. Entre estos se destaca el avance en el empleo y las tasas de participación laboral, de la mano de un descenso en la tasa de desocupación. Sin embargo, y a pesar de los muy buenos avances detallados precedentemente, la recuperación del empleo ha sido lenta, incompleta y desigual.

Este avance, desparejo, del mercado laboral se debe a varios factores, siendo uno de ellos que las brechas laborales entre hombres y mujeres se han profundizado en 2021. La crisis generada por la pandemia afectó de manera más significativa el empleo femenino, registrándose un retroceso equivalente a más de 18 años en los niveles de la tasa de participación de las mujeres. La lenta recuperación de las actividades que concentran el empleo femenino y el mayor peso que recae sobre las mujeres en las tareas de cuidado de enfermos, niños y personas mayores, contribuyen a explicar esta marcada diferencia en la dinámica de la tasa global de participación.

Por otro lado, un factor a destacar para entender la recuperación desigual lo vemos en la evolución de los salarios en la región. Por un lado, el impacto inflacionario se ha observado con mayor claridad en los salarios mínimos reales, cuya capacidad de compra disminuyó en 2021. Por otro lado, también se destaca que los salarios reales promedio de la región en 2021 estuvieron unos 6,8% por debajo de los niveles anteriores a la pandemia, más atrasados respecto de esos niveles que la actividad económica y que el empleo. Esto incluso podría agravarse a lo largo de este 2022, un período para el que se prevén aumentos aún mayores de la inflación a nivel mundial.



## Salario mínimo y pobreza

En Latinoamérica la pobreza es un fenómeno que alcanza a una porción significativa de la población, con números de pobreza general que alcanzaron el 33,7% y el 13,8% para el caso de la pobreza extrema. Esta condición característica de la región conjunta con los niveles de inflación que evolucionan con el pasar de las semanas nos hace poner el foco en el salario mínimo que se necesitaría en cada país para cubrir los gastos vitales de una persona, y ver si son acordes a los valores reales en las distintas economías, como también el peso que tienen.

### Serie comparativa de salarios mínimos 2012 - 2022

	(pesos argentinos)	(Real brasileño)	(Peso uruguayo)	(Sol)	(Peso colombiano)	(pesos chilenos)
<b>SALARIO MÍNIMO VITAL Y MOVIL</b>	<b>Argentina</b>	<b>Brasil</b>	<b>Uruguay</b>	<b>Peru</b>	<b>Colombia</b>	<b>Chile</b>
2012	\$ 2.670	\$ 622	\$ 7.200	\$ 750	\$ 566.700	\$ 187.500
2013	\$ 3.300	\$ 678	\$ 7.920	\$ 750	\$ 589.500	\$ 200.083
2014	\$ 4.400	\$ 724	\$ 8.960	\$ 750	\$ 616.000	\$ 216.250
2015	\$ 5.588	\$ 788	\$ 10.000	\$ 750	\$ 644.350	\$ 231.750
2016	\$ 7.560	\$ 880	\$ 11.150	\$ 850	\$ 689.454	\$ 253.750
2017	\$ 8.860	\$ 937	\$ 12.265	\$ 850	\$ 737.717	\$ 267.000
2018	\$ 10.700	\$ 954	\$ 13.430	\$ 930	\$ 781.242	\$ 280.000
2019	\$ 15.625	\$ 998	\$ 15.000	\$ 930	\$ 828.116	\$ 298.833
2020	\$ 20.587	\$ 1.045	\$ 16.300	\$ 930	\$ 877.803	\$ 317.250
2021	\$ 31.104	\$ 1.100	\$ 17.930	\$ 930	\$ 908.526	\$ 334.250
2022	\$ 45.540	\$ 1.212	\$ 19.364	\$ 1.025	\$ 1.000.000	\$ 380.000
	(dolares)					
<b>SALARIO MÍNIMO VITAL Y MOVIL</b>	<b>Argentina</b>	<b>Brasil</b>	<b>Uruguay</b>	<b>Peru</b>	<b>Colombia</b>	<b>Chile</b>
2012	\$ 569,3	\$ 318,5	\$ 358,2	\$ 255,0	\$ 315,4	\$ 359,6
2013	\$ 583,0	\$ 314,5	\$ 403,1	\$ 295,0	\$ 315,5	\$ 418,1
2014	\$ 520,1	\$ 307,7	\$ 412,9	\$ 275,0	\$ 307,7	\$ 412,9
2015	\$ 601,5	\$ 236,9	\$ 412,4	\$ 235,0	\$ 235,0	\$ 381,6
2016	\$ 497,4	\$ 252,1	\$ 368,0	\$ 255,0	\$ 225,8	\$ 358,7
2017	\$ 501,4	\$ 293,6	\$ 413,9	\$ 265,0	\$ 250,0	\$ 400,1
2018	\$ 255,4	\$ 261,1	\$ 462,3	\$ 275,0	\$ 264,3	\$ 455,1
2019	\$ 261,2	\$ 253,0	\$ 461,8	\$ 248,0	\$ 252,4	\$ 429,6
2020	\$ 250,0	\$ 202,7	\$ 437,0	\$ 241,0	\$ 237,6	\$ 426,1
2021	\$ 317,4	\$ 212,6	\$ 423,0	\$ 237,0	\$ 264,7	\$ 470,0
2022	\$ 349,1	\$ 217,4	\$ 449,0	\$ 278,0	\$ 248,4	\$ 421,8

Fuente: DatosMacro.com

Tal como puede observarse en el cuadro precedente, los países que ofrecen una mayor cobertura del salario mínimo medido en dólares para el año 2022 son Chile y Uruguay, encontrando en ambos un salario mínimo vital y móvil que excede los \$400 dólares (\$421 en el caso de Chile y \$449 para Uruguay), que están muy por encima de la canasta básica alimentaria de dichos países: que para el caso de Chile ronda los \$62,4 dólares

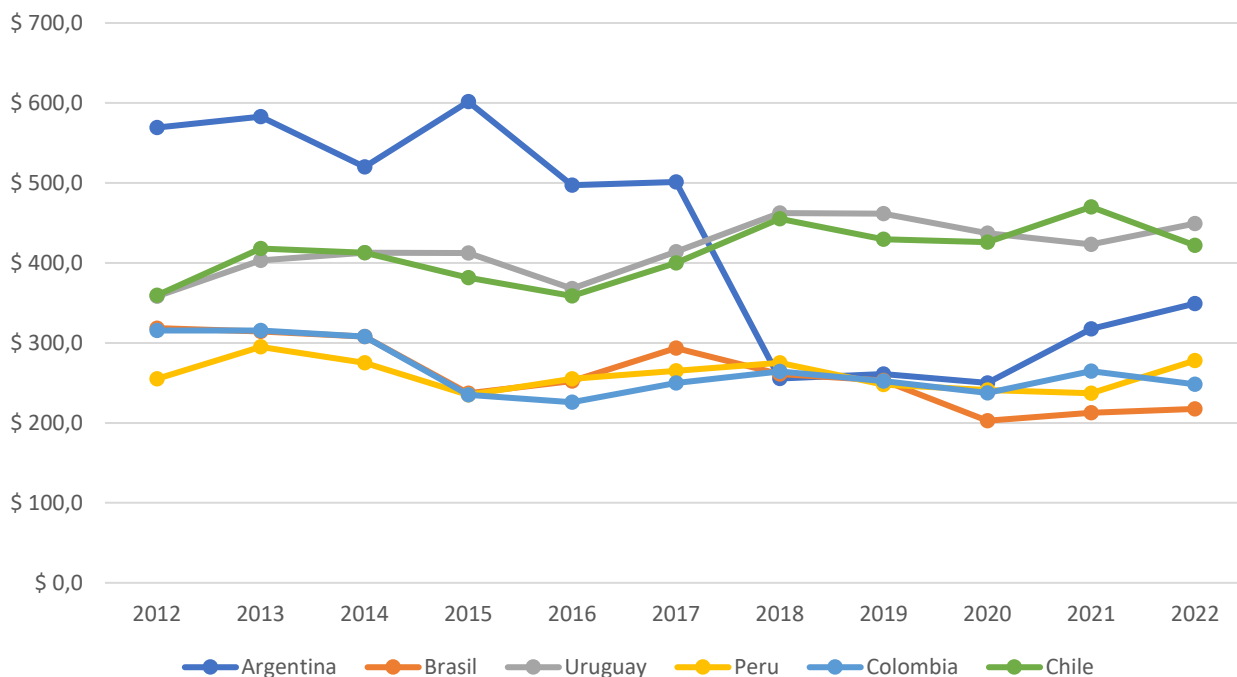


(lo que representa un 15% del salario mínimo) y para el de Uruguay los \$109 dólares (24% del salario mínimo).

Cabe destacar el caso de Colombia, país que muestra un valor de salario mínimo significativamente por debajo de Chile y Uruguay, siendo de \$248,4 dólares, el porcentaje de este que se requiere para cubrir la canasta básica alimentaria es de tan solo el 12% (\$28,7), representando una porción menor del salario mínimo en comparación con Chile y Uruguay.

En la vereda opuesta observamos los casos de Brasil y Argentina, casualmente dos de los países con los índices de inflación más altos de América Latina. Para el año 2022, dentro del mercado laboral brasileño encontramos que el salario mínimo vital y móvil vigente es de \$217,4 dólares, con una canasta básica alimentaria que a la fecha ronda los \$153,2 dólares, representando así un 70% del mismo. En comparación, el salario mínimo argentino está por encima del de este país vecino, llegando casi a los \$350 dólares, pero por debajo en cuanto a la relación de la canasta básica alimentaria, ya que ésta representa un 77%, el equivalente a \$270,2 dólares.

**Salario mínimo por país**



### ¿Qué observamos respecto de estos datos?

Observamos como en numerosos casos la inflación en los países supera el ritmo en el que los salarios mínimos aumentan, haciendo una brecha cada vez menor entre estos y las canastas básicas. Esta brecha también se ve reducida por la relación oferta-demanda en los distintos mercados laborales, en los cuales se presenta un exceso de demanda laboral frente a unos escasos de puestos de trabajo, que les permite a los



empleadores incorporar personal por salarios cada vez más reducidos.

En un contexto en el que todavía queda lugar para la recuperación de la ocupación hasta los niveles previos a la pandemia, es esencial la posibilidad de realizar ajustes nominales de los salarios mínimos que compensen las pérdidas provocadas por el aumento de la inflación. En ese sentido, la reactivación de los mecanismos de diálogo entre gobiernos, trabajadores y empleadores para fijar los ajustes de los salarios mínimos tiene un gran potencial a la hora de conciliar las necesidades de los actores laborales. Ello además de compensar los aumentos por causas inflacionarias, también buscará impactar tanto en los costos de producción (sobre todo de las microempresas y pequeñas y medianas empresas) como en la generación y recuperación del empleo.



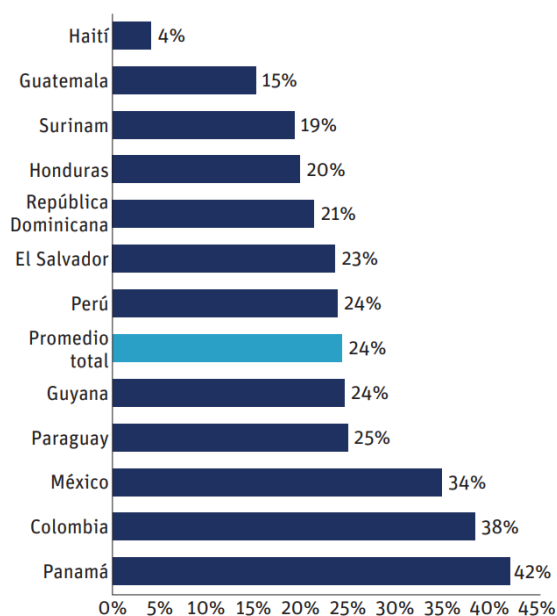
## DIMENSIÓN EDUCACIÓN

### Retroceso del nivel de educación en América Latina

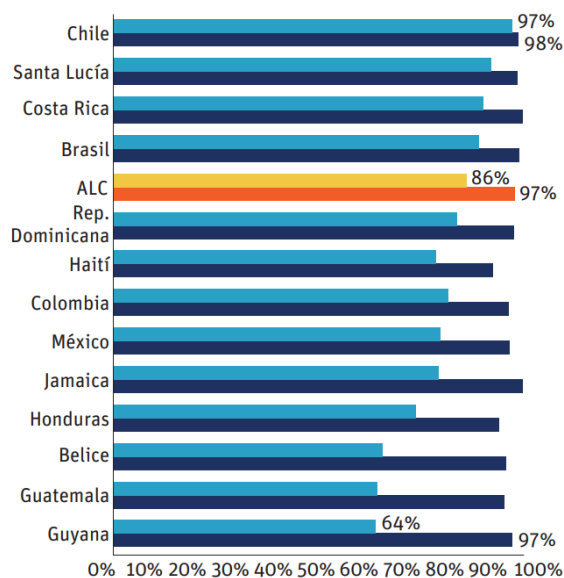
Los niveles de educación retrocedieron al menos una década en América Latina por el impacto de la pandemia y existe el riesgo de que se pierda una generación de estudiantes si los gobiernos no toman medidas urgentes para mantener a los niños en las escuelas, según un informe del Banco Mundial<sup>7</sup>.

Debido a la pandemia los puntajes en asignaturas fundamentales como lengua y matemáticas cayeron a niveles de más de 10 años atrás: cuatro de cada cinco niños de sexto grado (80%) no tendrían la capacidad de entender e interpretar un texto básico para su edad comparado con el 50% que tenían esa misma dificultad antes de la pandemia.

**Figura RE.3. Acceso a Internet en ALC, países seleccionados (%), último año disponible**



**Figura RE.4. Tasas de asistencia antes y durante la pandemia, países seleccionados (%), febrero de 2020 vs. mayo/julio de 2021**



Fuente: UNESCO y Banco Mundial

Millones de niños y adolescentes corren el riesgo de dejar la escuela por haberse quedado atrás en el aprendizaje, indicó el informe y aseguró que esas pérdidas de aprendizaje se traducirían en un descenso del 12% en los ingresos durante toda su vida. “*América Latina y el Caribe enfrenta una crisis educativa sin precedentes que podría comprometer el desarrollo futuro de nuestros países*”, expresó Carlos Felipe

<sup>7</sup> <https://www.bancomundial.org/es/news/press-release/2022/06/23/education-latin-america>



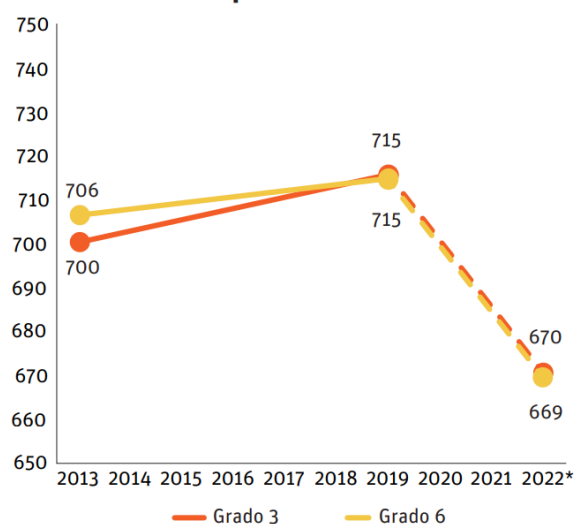
Jaramillo, vicepresidente del Banco Mundial para América Latina y el Caribe. La pandemia ha dejado heridas profundas en la región, que a pesar de albergar a sólo el 8% de la población mundial ha tenido el promedio más elevado de muertes globales. La economía regional ha sido también la más azotada, con una contracción de los ingresos per cápita a niveles de hace una década.

Las escuelas en Latinoamérica y el Caribe permanecieron cerradas o parcialmente cerradas durante 58 semanas, levemente por detrás del Sur de Asia y América del Norte. En la región, toda una generación de estudiantes -unos 170 millones de chicos- perdieron parcial o completamente dos tercios de los días de clases presenciales, equivalentes a aproximadamente un año y medio de aprendizaje. Eso significa que toda una generación de niños no van a tener la competencia básica, la competencia mínima, para seguir aprendiendo y para tener éxito en el mercado de trabajo más tarde.

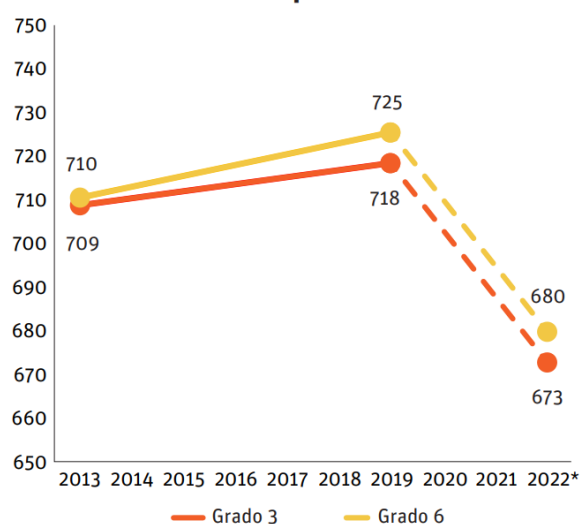
## Desafíos para la recuperación del nivel educativo

El reporte, que aclara que ya existía una crisis educativa en la región antes de la pandemia, destacó que hubo esfuerzos para ofrecer educación remota mientras las escuelas permanecieron cerradas, ya sea a través de plataformas en línea, televisión, programas radiales o por las redes sociales, e incluso a través de mensajes de texto por teléfonos celulares. Sin embargo, la educación a distancia enfrentó numerosos desafíos, entre ellos los desequilibrios en el acceso a internet y a los dispositivos electrónicos.

**Figura RE.5. TERCE 2013, ERCE 2019 y puntajes simulados en lectura para 2022**



**Figura RE.6. TERCE 2013, ERCE 2019 y puntajes simulados en matemáticas para 2022**



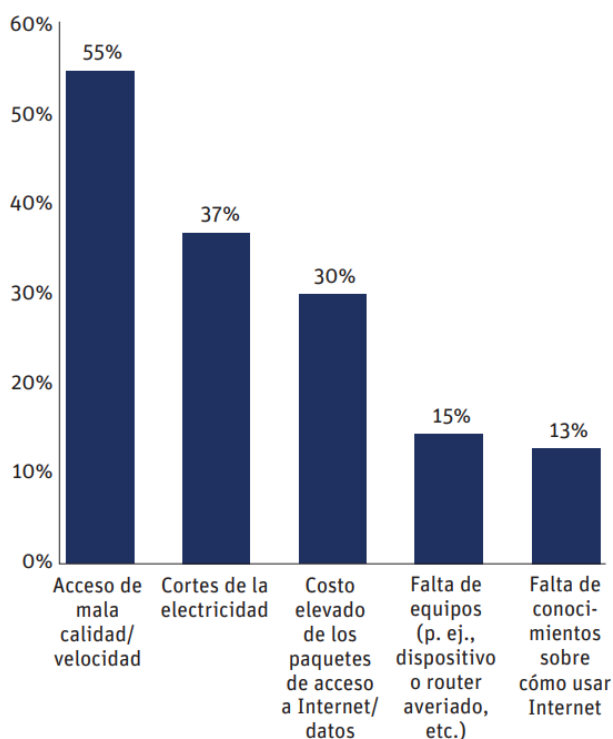
Fuente: UNESCO y Banco Mundial

El impacto ha sido más fuerte en los niños más pequeños, hasta el quinto grado, y en los de familias más vulnerables o con mayores dificultades socioeconómicas, según el informe. La educación fue impactada en



todos los países, aunque algunos, como Uruguay, estaban mejor preparados tecnológicamente antes de la pandemia y tuvieron efectos más moderados. En otros, como los de Centroamérica, por ejemplo, el golpe fue mayor debido a la falta de acceso a internet y a la vulnerabilidad de buena parte de su población, explicó.

**Figura 1.17. Hogares en ALC que reportaron tener problemas para acceder a Internet (%), mediados de 2021**



Fuente: UNESCO y Banco Mundial

El estudio destacó dos grandes desafíos: la vuelta a la escolaridad para que todos los niños regresen a la escuela y permanezcan en ella y la recuperación del aprendizaje, que incluye una medición del nivel donde está cada niño, un enfoque en las áreas más importantes como la lectura y la matemática y la implementación de programas y estrategias para recuperar el nivel.



## DIMENSIÓN POLÍTICA

---

### La participación de Argentina en el seno de la novena cumbre de las Américas

Argentina ha participado en la IX Cumbre de las Américas. Dicho evento ha tomado lugar en los Estados Unidos, más precisamente en la ciudad de los Ángeles entre el 6 de junio y 10 de junio del 2022. Bajo el lema “Construir un futuro sostenible, resiliente y equitativo”, la mayor parte de los países del continente han asistido con el fin de buscar soluciones a problemas comunes que los interpelan. Ahora bien, ¿Cuál fue el rol de la Argentina en dicha cumbre? ¿Cuáles fueron sus demandas y sus reclamos? ¿Qué implica para la Argentina y la región esta actividad multilateral?

Antes de avanzar de lleno sobre la cuestión, resulta menester en primera instancia entender de qué hablamos exactamente, cuando nos referimos a la Cumbre de las Américas.

#### La cumbre de las Américas

La Cumbre de las Américas es un foro internacional enmarcado dentro de la Organización de Estados Americanos (OEA) que reúne a los diversos líderes de los países del continente americano. La Cumbre se inauguró por primera vez en 1994, y desde entonces se celebra aproximadamente una vez cada 3 años. Este foro se destaca del resto en tanto es el único foro que reúne a todos los líderes de los países de América del Norte, América del Sur, América Central y el Caribe. Actualmente son 35 los países<sup>8</sup> que participan de esta iniciativa multilateral.

La Cumbre promueve el diálogo y la cooperación internacional con fines a un crecimiento económico y una prosperidad para toda la región, basado en la democracia, las libertades fundamentales, la dignidad del trabajo y la libre empresa. Cada Cumbre se centra en un área crítica de cooperación de interés para todos los países de América. El país anfitrión de la Cumbre de las Américas ejerce la presidencia del proceso de la Cumbre, mientras que el anfitrión anterior es aquel que ejerce la vicepresidencia.

Por último, el foro multilateral asegura la participación y la representación de todo nuestro hemisferio. De modo que una amplia cantidad de figuras son invitadas a participar de dicha reunión: <sup>9</sup>

---

<sup>8</sup> Antigua y Barbuda, Argentina, Bahamas, Barbados, Belice, Bolivia, Brasil, Canadá, Colombia, Costa Rica, Cuba, Chile, Dominica, Ecuador, El Salvador, Estados Unidos, Granada, Guatemala, Guyana, Haití, Honduras, Jamaica, México, Nicaragua, Panamá, Paraguay, Perú, República Dominicana, San Cristóbal y Nieves, San Vicente y las Granadinas, Santa Lucía, Surinam, Trinidad y Tobago, Uruguay y Venezuela.

<sup>9</sup> <https://www.state.gov/acerca-de-novena-cumbre-de-las-americas/#what>





- **Los Jefes de Estado y de Gobierno, los Ministros de Relaciones Exteriores** y otros altos funcionarios de los gobiernos del continente americano
- **Los jefes de las organizaciones internacionales** que integran el Grupo de Trabajo Conjunto de Cumbres
- **Coordinadores nacionales**
- **La Secretaría de Cumbres de las Américas de la OEA**
- **Las personas y las empresas de las Américas.** También denominadas como “partes interesadas”, compuestas por los sectores privados, los representantes de las sociedades civiles y los grupos históricamente marginados.
- 



La Novena Cumbre de las Américas de 2022 tuvo sede en Los Ángeles, Estados Unidos. Esta es la primera vez que Estados Unidos, acoge la Cumbre dentro de su territorio desde la reunión inaugural en Miami en 1994.

A diferencia de otras cumbres, esta se destaca por la inasistencia de algunos países. Esto se debe a la decisión de la administración Biden de no invitar a la Cumbre a Cuba, Nicaragua y Venezuela por considerarlos como países no democráticos. Ciertamente esto ha causado mucho revuelo, y mucha polémica por parte de los países latinoamericanos quienes consideran y entienden que la cumbre debe representar a todos los países de la región sin excepciones. Muchos países alegan que todas las voces deben ser oídas, sin importar el régimen político que decidan llevar adelante en sus países.

En relación a esto, ciertos países empezaron a cuestionar la decisión tomada por los Estados Unidos y han decidido ya sea demostrar su rechazo en el seno de la Cumbre o directamente no participar a modo de reclamo y a su vez respaldo de aquellos países excluidos. Tal es el caso de México, cuyo presidente López



Obrador ha asegurado que “no puede haber Cumbre de las Américas si no participan todos los países del continente”<sup>10</sup> y ha optado por no asistir en el foro internacional de este año.

## El discurso del Presidente en la Cumbre<sup>11</sup>

El presidente Alberto Fernández dio un discurso en el plenario de apertura de la Cumbre en calidad de presidente pro tempore de la CELAC. En el discurso, el Presidente de la Nación Argentina hizo referencia a distintos temas de variada índole. Por un lado, el Presidente cuestionó arduamente la decisión de Estados Unidos de excluir a Cuba, Venezuela y Nicaragua de la Cumbre: “ser país anfitrión no otorga la capacidad de imponer un derecho de admisión”. Argumentando que “el dialogo en la diversidad es el mejor instrumento para promover la democracia, la modernización y la lucha contra la desigualdad”.

Por otro lado, mencionó la necesidad de un gravamen a la renta inesperada, criticó el “endeudamiento insostenible” que otorgó el FMI al gobierno de Mauricio Macri, y habló de la pobreza y la desigualdad como problemas estructurales que azotan la región. A su vez, hizo hincapié en el reclamo de soberanía sobre las Islas Malvinas, habló del cambio climático, denunció la falta de eficiencia y funcionalidad de la OEA y por último en su discurso, invitó al presidente Biden a participar de la próxima reunión plenaria de la CELAC que tendrá lugar en Buenos Aires.

## Conclusiones

La decisión argentina de participar en el seno de la IX Cumbre de las Américas, constituye un evento de suma relevancia. Esto quiere decir, que una vez más Argentina, busca el diálogo a pesar de las discrepancias que pueda llegar a tener con otros países, y apunta a la cooperación y la fraternidad internacional.

Resulta de gran valor, que nuestro país pueda participar de dicho foro internacional y pueda expresar sus demandas y sus objetivos frente a toda la comunidad internacional. Argentina apuesta por una iniciativa multicultural, en la cual los países puedan cooperar codo a codo para concebir un mundo más justo y solidario.

---

<sup>10</sup> <https://www.infobae.com/america/mexico/2022/06/06/presidente-de-mexico-no-asistira-a-la-cumbre-de-america-tras-rechazo-de-eeuu-para-invitar-a-las-dictaduras/>

<sup>11</sup> Discurso completo en: <https://www.caserosada.gob.ar/informacion/discursos/48848-palabras-del-presidente-de-la-nacion-alberto-fernandez-en-calidad-de-presidente-pro-tempore-de-la-celac-en-el-plenario-de-apertura-de-la-ix-cumbre-de-las-americas-en-los-angeles-estados-unidos>



**Director Ejecutivo**  
Hernán Piotti López

**Tesorero**  
Javier Muñoz

**Secretario**  
Carlos Piotti

---

*Este documento, y la información y estimaciones y alternativas en él expresadas contiene información general correspondiente a la fecha de emisión del informe que está sujeta a cambios sin previo aviso. **GEO** no se responsabiliza ni se encuentra obligado a notificar tales cambios o actualizar los contenidos del presente. No ha sido emitido para entregar a clientes particulares. No se garantiza que la información que incluye sea exacta y completa y no debe confiarse en ella como si lo fuera. En forma alguna este documento o su contenido constituyen la base para un contrato, compromiso o decisión de cualquier tipo. Los contenidos de este documento se basan en información disponible de manera pública y que ha sido obtenida de fuentes consideradas confiables. GEO no asume responsabilidad de ningún tipo por cualquier resultado negativo consecuencia del uso de este documento o su contenido. Bajo ninguna circunstancia podrá ser GEO considerado responsable por el resultado de la aplicación de recomendaciones o soluciones que una persona humana o jurídica efectúe basándose en la información o estimaciones aquí incluidas.*

*Este documento se podrá distribuir o reproducir de manera gratuita citando fuente de origen. El no cumplimiento de estas restricciones puede quebrantar las leyes de la jurisdicción en la que dicha distribución o reproducción ocurriera.*

Julio 2022  
Buenos Aires – República Argentina  
[www.fundaciongeo.org.ar](http://www.fundaciongeo.org.ar)